










# Kommunalwahlen 2019 Sachsen-Anhalt

## Ergebnis Gemeinderatswahl Diesdorf 2019

### Endergebnis

CDU		35,7 %	1.138	5 Sitze
DIE LINKE		23,0 %	733	3 Sitze
SPD		12,6 %	402	2 Sitze
GRÜNE		6,2 %	198	1 Sitze
FDP		3,8 %	120	1 Sitze
Fischbeck, F.		7,5 %	239	1 Sitze
Alex, D.		3,6 %	114	
HUMAN		2,4 %	76	
Fricke, H.		5,3 %	169	1 Sitze

Wahlberechtigte: 1.937

















Wahlbeteiligung: 56,7%

Anm.: F. Fischbeck kandidierte zur Verbandsgemeinderatswahl für die AfD.

## Vorläufiges Ergebnis Verbandsgemeinderatswahl 2019 VG Beetzendorf-Diesdorf

### Vorläufiges Endergebnis

30 Wahllokale

CDU		33,0 %	6.493	7 Sitze
AfD		6,7 %	1.324	1 Sitze
DIE LINKE		1,4 %	270	
SPD		10,6 %	2.081	2 Sitze
FDP		2,6 %	517	1 Sitze
Apenburg-Winterfelder freie WG		7,4 %	1.461	2 Sitze
WG Kuhfelde		7,8 %	1.543	2 Sitze
Freie WG Rohrberg		7,6 %	1.496	2 Sitze
LUKW		3,9 %	773	1 Sitze
Riechmann, U.		3,1 %	612	1 Sitze
Bürgerlicher H-S-S-G		1,9 %	375	
HUMAN		1,1 %	223	
Drenkmann, H.		2,7 %	536	1 Sitze
GL		5,3 %	1.044	1 Sitze
Schnöckel, L.		2,0 %	387	
Schüler, S.		2,8 %	559	1 Sitze

Wahlberechtigte: 11.285

Wahlbeteiligung: 60,2%

### Wahlbezirk 2: Wahllokal Diesdorf

CDU	665	25,1 %
AfD	276	10,4 %
SPD	1032	38,9 %
FDP	160	6,0 %
Riechmann, U.	365	13,8 %
HUMAN	107	4,0 %
Schnöckel, L.	46	1,7 %

### Wahlbezirk 2: Wahllokal Dähre

CDU	412	47,0 %
AfD	45	5,1 %
SPD	97	11,1 %
FDP	24	2,7 %
Riechmann, U.	46	5,3 %
HUMAN	30	3,4 %
Schnöckel, L.	222	25,3 %

### Wahlbezirk 2: Wahllokal Bonese

CDU	362	46,1 %
AfD	88	11,1 %
SPD	83	10,6 %
FDP	44	5,6 %
Riechmann, U.	78	9,9 %
HUMAN	54	6,9 %
Schnöckel, L.	76	9,7 %

### Wahlbezirk 2: Briefwahl

CDU	236	28,6 %
AfD	100	12,1 %
SPD	254	30,8 %
FDP	36	4,4 %
Riechmann, U.	123	14,9 %
HUMAN	32	3,9 %
Schnöckel, L.	43	5,2 %

Anm.: Die Verbandsgemeinde Beetzendorf-Diesdorf bestand zu dieser Wahl aus 4 Wahlbezirken. Der Bezirk 2 wiederum setzte sich aus den Gemeinden Diesdorf und Dähre (mit den Wahlbereichen Bonese u. Dähre) zusammen.

Das bessere Resultat der HUMANWIRTSCHAFTSPARTEI in Gestalt der Wählergruppe "DIE HUMANEN Hansjochenwinkel" (Kurzform "HUMAN") im Vergleich zur Gemeinderatswahl in Diesdorf ist hauptsächlich auf die Nichtteilnahme von B'90/GRÜNE bzw. Grüne Liste (GL) sowie der Partei DIE LINKE im Wahlbezirk 2 zurückzuführen.